



神奈川県

KANAGAWA

かながわ子育て応援パスポート 基本デザインマニュアル




キャラクター使用に関する問い合わせ先
神奈川県保健福祉局 次世代育成課
TEL.045-210-4690 おかけ間違いにはご注意ください。

基本ポーズ（カラー）

キャラクターの基本的なポーズです。




キャラクターのイメージ浸透の基本となるものですので、できる限りこの基本ポーズを使用してください。



● 金太郎 カラー規定（プロセスカラー）


	C:0	M:25	Y:25	K:0	（肌）
	C:0	M:35	Y:25	K:0	（頬）
	C:0	M:62	Y:44	K:12	（鼻）
	C:0	M:100	Y:100	K:0	（前掛け）
	C:20	M:0	Y:0	K:0	（頭）
	C:0	M:0	Y:0	K:100	（髪・描線）

三面図



バリエーション（カラー）

ビジュアルに変化をもたせるための、ポーズのバリエーションです。



● クマ カラー規定（プロセスカラー）

	C:30	M:60	Y:90	K:0	（肌）
	C:0	M:30	Y:60	K:0	（耳）
	C:0	M:0	Y:0	K:100	（描線）


金太郎とあわせて使えるイラストです。



基本ポーズ (モノクロ)

キャラクターの基本的なポーズです。



キャラクターのイメージ浸透の基本となるものですので、できる限りこの基本ポーズを使用してください。



● 金太郎 カラー規定 (モノクロ)



- K:10 (肌)
- K:30 (頬)
- K:50 (鼻)
- K:70 (前掛け)
- K:10 (頭)
- K:100 (髪・描線)

三面図



バリエーション (モノクロ)

ビジュアルに変化をもたせるための、ポーズのバリエーションです。



● クマ カラー規定 (モノクロ)

- K:50 (肌)
- K:15 (耳)
- K:100 (描線)

金太郎とあわせて使えるイラストです。



ロゴタイプ(カラー)

かながわ子育て応援パスポートのロゴタイプです。“新丸ゴ”で組んでいます。
いっしょに組む文章も出来る限り同じ書体を使用してください。

一段組

かながわ子育て応援パスポート

二段組

かながわ子育て
応援パスポート

● ロゴタイプ カラー規定 (カラー)

■ C:100 M:0 Y:100 K:0

ロゴタイプ(モノクロ)

かながわ子育て応援パスポートのロゴタイプです。“新丸ゴ”で組んでいます。
いっしょに組む文章も出来る限り同じ書体を使用してください。

一段組

かながわ子育て応援パスポート

二段組

かながわ子育て
応援パスポート

● ロゴタイプ カラー規定 (モノクロ)

■ K:100

最小使用サイズ

最小使用サイズの目安です。ただし印刷する素材によっては「つぶれ」などが生じることがありますので、その場合はできる限りサイズを大きくしてください。



10mm

使用禁止例

キャラクターのイメージを浸透させ、キャラクターを目にした人たちが「かながわ子育て応援パスポート」を連想することができるよう、使用する際はイメージを一定に保つことが必要です。

下の事例は、原則的に避けるべき使用方法を示しています。



キャラクターの個性を弱める背景や背景に埋没するような配置は避けること。



キャラクターの色を部分的、または全面的に変えることは禁止します。



キャラクターの変形は禁止します。



キャラクターのバランスを変えることは禁止します。



キャラクターにシャドウをつけることは禁止します。



キャラクターに他の要素をかぶせることは禁止します。



反転の使用は禁止します。




クマの単独使用は禁止します。



キャラクターの著作者以外の加工は禁止します。

WEB規定

ホームページにリンクする際は次のバナーを使用してください。



Micro Button

(88px × 31px = 約H10mm × W30mm)



Half Banner

(234px × 60px = 約H21mm × W82.5mm)